

ENERJİSA TOROSLAR
ELEKTRİK PERAKENDE SATIŞ A.Ş.
2015 YILI FAALİYET RAPORU

GENEL BİLGİ

Ekonomik büyümedeki yavaşlama ve enerji verimliliğinin artan oranda ekonomiye kazandırılması ve iklim etkileri ile elektrik talebinin %2,6 oranında büyüdüğü 2015 yılı, elektrik sektöründe son yıllarda talebin üzerinde artan üretim kapasitesi nedeniyle yaşanan arz fazlası durumunun çok belirleyici olduğu, aynı zamanda yağışların ortalama seviyelerine ulaşması sonucunda elektrik fiyatlarının baskılandığı bir yıl oldu.

Enerjisa Elektrik Satış Şirketleri, 9 milyon müşterisi ile yaklaşık 20 milyon nüfusun elektrik tedarikçisi konumundadır. Nihai tüketicilere yönelik elektrik satış aktivitelerini elektrik tedarik lisansına sahip şirketleri vasıtasıyla gerçekleştiren Enerjisa, pazarın en büyük tedarikçilerden biridir.

2015 yılı içinde Türkiye elektrik enerjisi sektöründe tüketiciyi odağına alan yeni bir dönem başlatan Enerjisa, "**Türkiye'nin Enerjisi**" sloganı ile yola çıkarak Türk halkının elektrik ile ilişkisini yeniden şekillendirmek amacı ile en büyük enerji kaynağından ve teknolojiden aldığı ilham ile marka kimliğini yeniledi. Hane halkından, küçük veya büyük ölçekteki işletmelere kadar 9 milyon müşterisine yenilikçi özel ürün ve hizmetler üreten Enerjisa, yüksek teknolojiye dayalı altyapısı ile müşterilerinin ihtiyaçlarına göre çözümler geliştirmektedir.

Enerjisa'nın müşterilerine sunduğu hizmetin özünde onların yaşam kalitelerini artırmak, dünya standartlarına ulaştırmak yer almaktadır. Enerjisa, elektrik enerjisinin insan hayatı için vazgeçilmez, temel bir unsur olduğunun bilinciyle ürün ve hizmetlerini geliştirmekte, müşterilerine en iyi hizmeti vermek için, en ileri teknolojiyle yenilikçi servisler sunmaya devam etmektedir.

İçinden geçmekte olduğumuz dönemde küresel finansal piyasalardaki gelişmeler, emtia piyasalarında fiyatların aşağı seyirde olduğu son dönemde yaşanan gelişmeler, Türkiye ekonomisini yakından ilgilendiren diğer makroekonomik başlıklar ve enerji piyasasında gelişen şartları dikkate alarak, Enerjisa portföyünün verimlilik ve esneklik esaslı olarak dinamik yönetimine önem ve öncelik veriyoruz. Enerjisa tüm faaliyetlerinde operasyonel mükemmellik ilkesine uygun olarak etkinliğini, esnekliğini ve verimliliğini artırmaya yönelik adımlar atmaya devam edecektir.

Türkiye ekonomisinin sürdürülebilir büyümesi bakımından büyük önem taşıdığına inandığımız elektrik piyasası liberalizasyon sürecini, piyasanın daha verimli, rekabetçi ve şeffaf bir yapıya ulaşmasına yönelik olarak desteklemeye devam edeceğiz.

Enerjisa, müşteri ve pazar odaklı, yenilikçi, rekabetçi ticaret ve satış stratejileri ile Türkiye'nin büyüyen ve gelişen elektrik sektöründe öncü rolünü sürdürmektedir.

ENERJİSA TOROSLAR ELEKTRİK PERAKENDE SATIŞ A.Ş.

Enerjisa Toroslar Elektrik Perakende Satış A.Ş. şirketinin hisselerinin Enerjisa'ya devri, 30 Eylül 2013 tarihinde hisse satış sözleşmesinin imzalanması ile tamamlanmış bulunmaktadır.

Toroslar Bölgesi'nde (Adana, Mersin, Gaziantep, Hatay, Osmaniye ve Kilis) 3,6 milyonu aşkın mesken ve ticarethane müşteri grubuna hizmet veren Enerjisa Toroslar Elektrik Perakende Satış A.Ş.'nin sahip olduğu sistemin yenilenmesi ve özellikle müşteri hizmetlerinin gelişimi amacıyla önemli yatırımlar yapılmaktadır.

SERMAYE

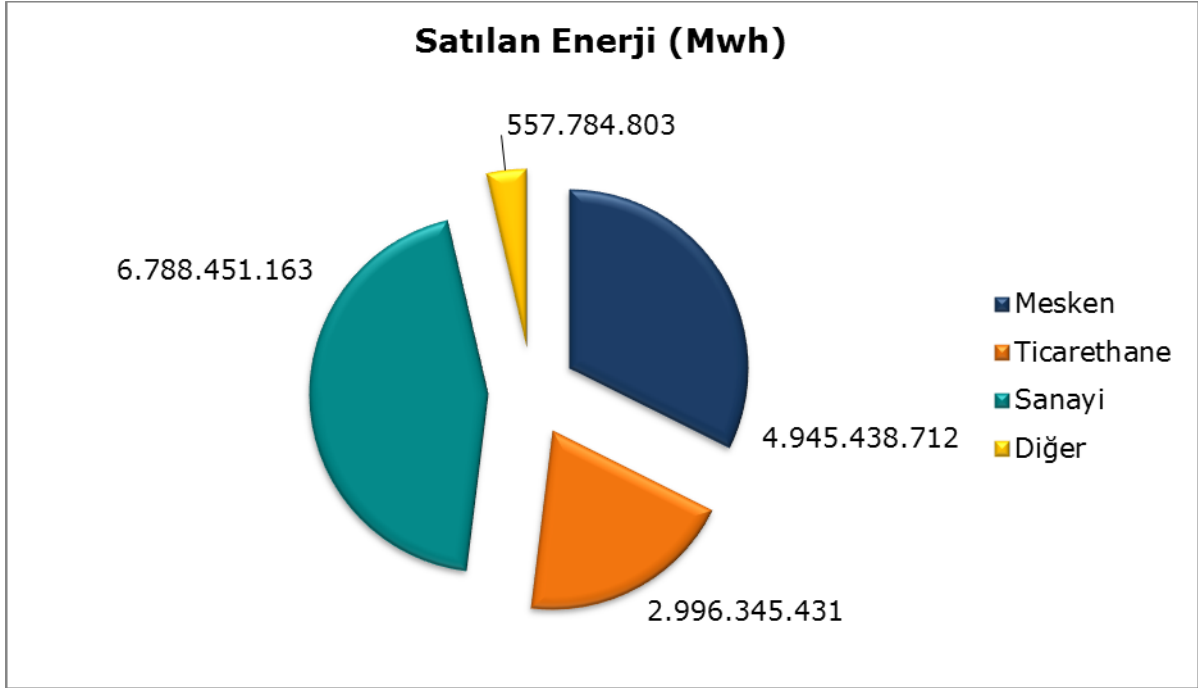
31 Aralık 2015 itibari ile sermaye yapısı aşağıdaki gibidir:

<u>Ortaklar</u>	<u>%</u>	<u>31 Aralık 2015</u>
Enerjisa Elektrik Dağıtım A.Ş.	100%	1.000.000,00
<hr/>		<hr/>
Nominal sermaye	100%	1.000.000,00
Enflasyon düzeltmesi	-	-
Düzeltilmiş sermaye		<u>1.000.000,00</u>

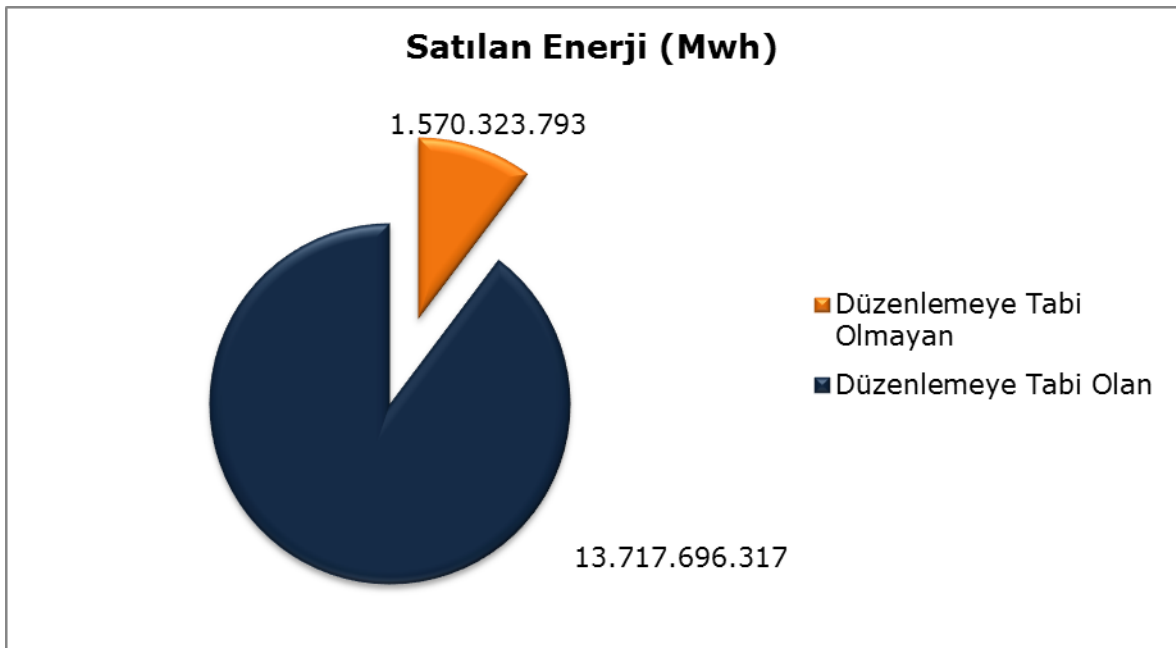
SATIŞ FAALİYETLERİ

ENERJİSA TOROSLAR ELEKTRİK PERAKENDE SATIŞ A.Ş. BÖLGESİNDE PAZAR GELİŞİMİ

1. Satılan Enerji Miktarı (Tarife Grubu Bazında)



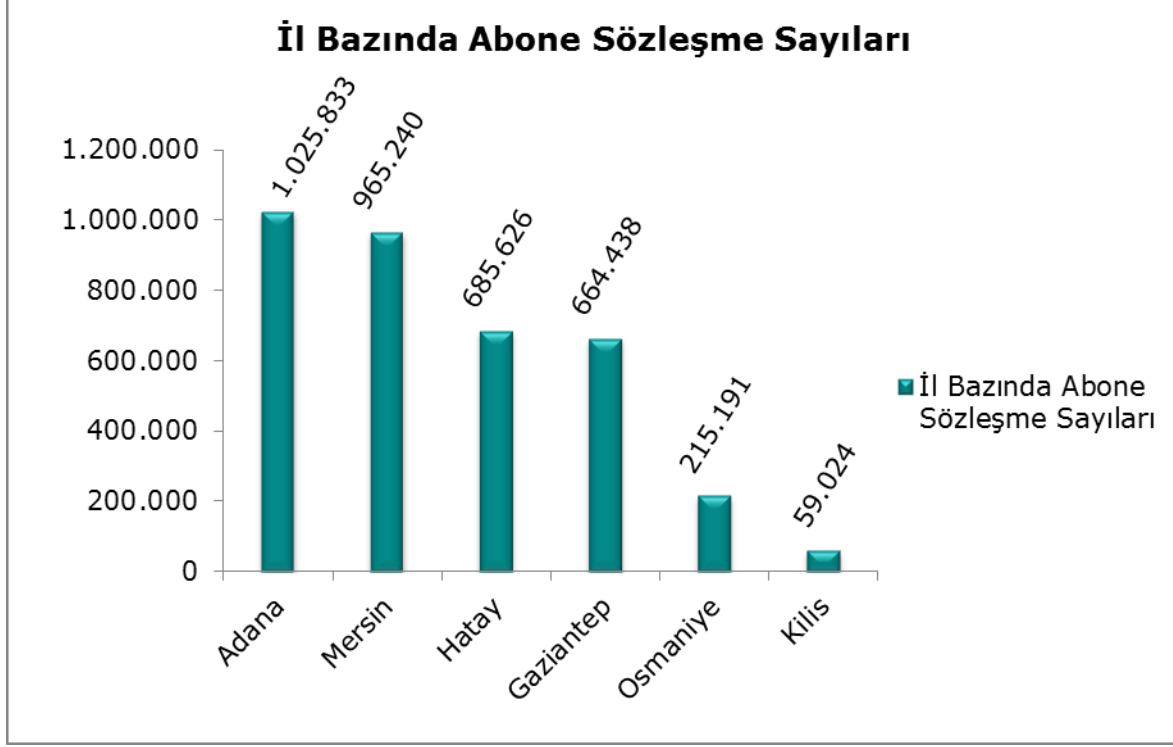
2. Satılan Enerji Miktarı



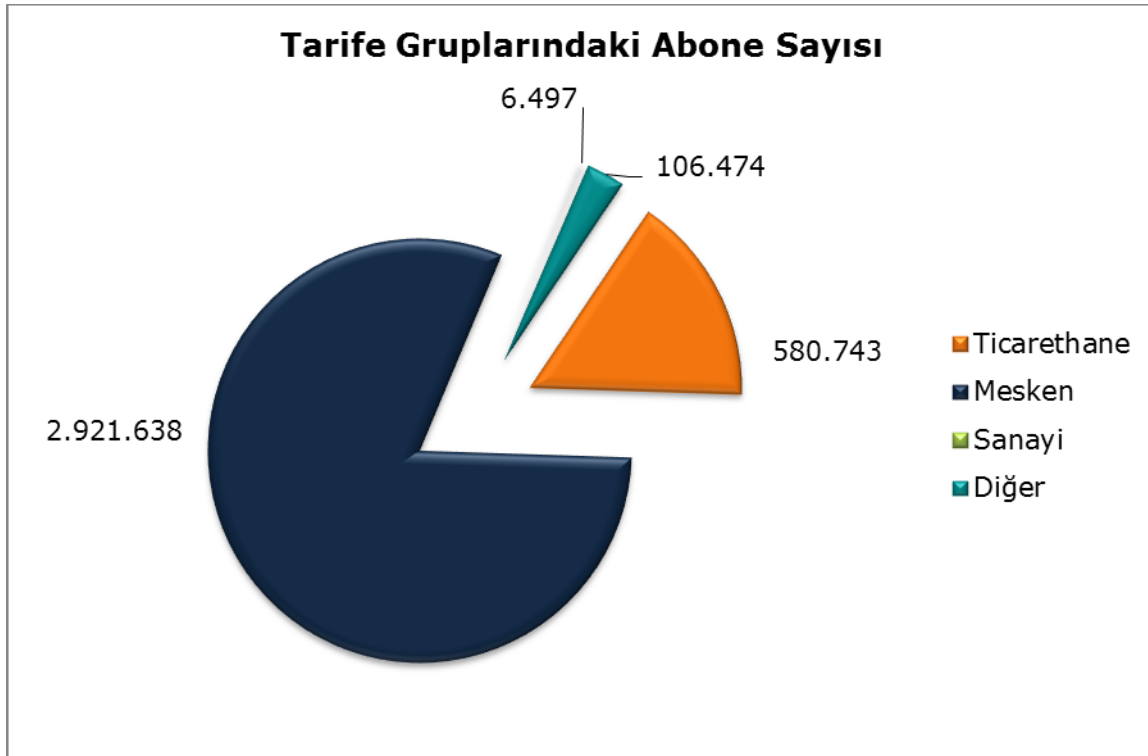
3. Tüketici Sayıları

3.1. İl Bazında Dağılım

İl bazında abone sözleşme sayıları toplamı 3.615.352 adettir.



3.2. Tarife Grubu Bazında Dağılım



YATIRIM FAALİYETLERİ

Şirketimizin 01.01.2015 - 31.12.2015 döneminde geçici kabul tutanakları ile kesinleşmiş ve/veya işletmeye alınmış yatırım harcamaları toplam tutarı **16.342.443,44 TL** dir.

Yatırım Karakteristiklerine Göre Aktifleştirilen 2015 Yılı Perakende Faaliyetine İlişkin Yatırım Harcamaları

Yatırım Karakteristiği	Yatırım Tutarı (TL)
Teknoloji ve Sistem Yatırımları	11.352.407,17
Arsa ve Bina Yatırımları	4.888.991,81
Demirbaşlar	101.044,46
2015 Perakende Yatırımları	16.342.443,44

BİLGİ TEKNOLOJİLERİ ve SİSTEMLERİ

1. Web Online İşlemler Projesi

Bu proje ile son kullanıcıya hitap eden ve kurumsal kimlik açısından ideal online işlemler ekranları ve tasarımı tamamlanmıştır Web sitesinden abonelik, tahliye, tarife değişikliği, bilgi güncelleme, fatura / borç görüntüleme, randevu sistemi, tek/çok zamanlı değişimi, nakil gibi iş süreçleri yapılacak platform geliştirilmiştir.

2. CRM Destek Projesi

Bu yatırım projesi ile Enerjisa Toroslar Elektrik Perakende Satış A.Ş.'nin mevcut iş süreçleri için kullandığı CRM sistemlerinde oluşan günlük hataların giderilmesi, değişen iş süreçlerinin kurgulanması, yeni ihtiyaçların sistemde geliştirilmesi, uygulamaya alınması ve sonrasında bakımı sağlanmaktadır.

3. IS-U Destek Projesi

Bu yatırım projesi ile Enerjisa Toroslar Elektrik Perakende Satış A.Ş.'nin mevcut tüm iş süreçleri için kullandığı, IS-U sistemlerinde oluşan günlük hataların giderilmesi, değişen iş süreçlerinin kurgulanması, yeni ihtiyaçların sistemde geliştirilmesi, uygulamaya alınması ve sonra bakımı sağlanmaktadır.

4. ERP Destek Projesi

Bu yatırım projesi ile Enerjisa Toroslar Elektrik Perakende Satış A.Ş.'nin mevcut tüm iş süreçleri için kullanılan, ERP sistemlerinde oluşan günlük hataların giderilmesi, değişen iş süreçlerinin kurgulanması, yeni ihtiyaçların sistemde geliştirilmesi, uygulamaya alınması ve sonra bakımı sağlanmıştır.

5. BW-BO Raporlama Projesi

BW-BO sistemlerinde yıl boyu süren yoğun geliştirme ihtiyaçlarının yanı sıra R&D ve RM projeleri ile yüklü miktarda raporlama ihtiyacı doğmuştur ve bu hizmeti verebilmek için hem BW hem de BO sistemleri üzerinde yapılan geliştirmelerdir.

6. Veri Yönetimi & Analiz Projesi

Bu yatırım projesi ile kritik şirket ve müşteri verilerinin non-SAP Enerjisa sistemleri bazında yönetimi, veri gizliliğinin ve güvenliğinin sağlanması bunlarla ilgili test sistemlerinin kurulması hedeflenmiştir.

7. Sistem Ayrıştırma Projesi

EPDK kuralları gereği Enerji şirketleri Perakende ve Dağıtım Operasyonlarını sistemsel olarak ayrıştırmak ve birbiri ile iletişimde olan iki ayrı sistem ve network kurulması hedeflenmiştir.

8. Bilgi Güvenliği Projeleri

Bilgi güvenliği projeleri ile bilgi güvenliği ihlallerinin anlık olarak fark edilmesi ve müdahale edilebilmesini sağlayan ve şüpheli durumlara da olayların araştırılabilmesine imkan tanıyan ve düzenleyici kuruluşlar tarafından da bir gereksinim olan kayıt yönetimi ürünü alınacak ve implementasyonu gerçekleştirilecektir.

9. Bilgi Teknolojileri Mimari Projesi

BT mimari çalışmaları Kurumsal Mimarinin oluşturulması, yönetilmesi ve izlenmesi amacıyla tüm uygulama geliştirme, uyarlama ya da satın alma projelerinde Mimari ekip tarafından sürdürülecek faaliyetleri kapsar.

10. EBA ve DYS Projeleri

DYS Fatura süreci : Faturaların DYS üzerinden girilip Eba üzerinden onaya sürecine girmesi ve elektronik ortamda dokümanite edilmesi hedeflenmiştir. Gelir güvence projesi abonelik, faturalama, tahsilat gibi süreçler incelenerek gelir kaybına yol açabilecek noktaların, hatalı veya uyumsuz verilerin, varsa sistemde yapılan işlemlerdeki hataların tespit edilerek önlenmesini hedeflemektedir.

11. IT Lisans Alımları

IT Projeleri kapsamında kullanılan donanımlara ait lisans alınmasıdır.

İNSAN KAYNAKLARI

Organizasyon Şeması



Eğitim Durumlarına Göre Personel Dağılımı

	BEYAZ YAKA	MAVİ YAKA	TOPLAM
Yüksek Lisans	4	0	4
Lisans	137	0	137
Önlisans/Yüksekokul	41	0	41
Lise	6	0	6
Meslek Lisesi	3	0	3
İlköğretim	0	0	0
TOPLAM	191	0	191

Şirketin yasal mevzuat kapsamında dış kaynaklardan sağlayabileceği hizmetleri, dışarıdan sağlanmakta olup, bu kapsamda alınan hizmetler yukarıdaki tabloda yer almamaktadır.

Ünvanlarına Göre Personel Dağılımı

	BEYAZ YAKA	MAVİ YAKA	TOPLAM
Müdür	1	0	1
Takım Yöneticisi	18	0	18
Uzman/Mühendis	18	0	18
Memur	154	0	154
TOPLAM	191	0	191

Gerçekleştirilen Eğitimler

Eğitim	Adam*Saat
Kalite Ve Yönetim Sistemleri	215
Oryantasyon	112
ISG/ Çevre/ İlk Yardım	212
Müşteri Hizmetleri	409
Bilgi Teknolojileri	120
Yetkinlik Eğitimleri	180
Ehliyet/Lisans	180
Yöneticilik Eğitimleri	30
Yönetici Hazırlık Programları	352
Kültür	4
Zirve/Konferans/Seminer	23
Müşteri ve Satış Odaklılık Eğitimleri	9.115
Toplam	10.952

İŞ SAĞLIĞI , İŞ GÜVENLİĞİ ve ÇEVRE

Tüm süreçlerimizde sağlıklı ve güvenli bir iş yeri ortamı yaratmayı öncelikli hedef olarak kabul eden şirketimiz, sistemlerini sağlam temelli bir yaklaşımla oluşturarak iş sağlığı ve güvenliği konularını kurum kültürünün önemli bir parçası olarak görmektedir.

İş Sağlığı ve Güvenliği Politikası

Enerjisa Toroslar Elektrik Perakende Satış A.Ş. İş Sağlığı ve Güvenliği konusuna gösterdiği hassasiyet ile dünyanın öncü enerji şirketlerinden biri olmayı hedeflemektedir. 2017 yılı itibariyle, bu konuda Türkiye'de örnek gösterilen bir konumda yer alınması amaçlanmaktadır.

- Enerjisa Toroslar Elektrik Perakende Satış A.Ş.' de her türlü kazanın engellenebilir olduğuna inanılır. İş güvenliğinden asla taviz verilmez. Tüm çalışanlara güvenli bir iş ortamı sağlamak, temel değerlerden biridir. Yönetim tarafından İş Sağlığı ve Güvenliği ile ilgili performansı sürdürülebilir bir şekilde geliştirmek için gerekli tedbirler alınmaktadır.
- Enerjisa Toroslar Elektrik Perakende Satış A.Ş. faaliyetleri sebebiyle kimsenin zarar görmesi asla kabul edilmez.
- İşvereni farklı da olsa Enerjisa Toroslar Elektrik Perakende Satış A.Ş. için çalışan herkes için aynı standartlar uygulanır.
- Çalışanlar, yükleniciler, müşteriler ve toplum için güvenli bir ortam sağlamak ana hedeftir. Enerjisa Toroslar Elektrik Perakende Satış A.Ş.' de her bölüm yöneticisi, sorumlu olduğu bölgede güvenli bir çalışma ortamı ile birlikte gerekli olan güvenlik ekipmanlarını ve araçlarını sağlamaktan sorumludur.

- Bölüm yöneticilerinin sorumluluğunun yanı sıra, Enerjisa Toroslar Elektrik Perakende Satış A.Ş. için çalışan herkes kendi sağlığı ve güvenliğinden sorumludur. Çalışanlar, güvenli olmayan faaliyetleri veya koşulları durdurma yetkisine sahiptir.
- İş sağlığı ve güvenliği, her türlü iş kararlarında göz önünde bulundurulur.
- Çalışanlarımız; risklerin tanımlanması, değerlendirilmiş risklerin minimize edilmesi, ortadan kaldırılması ve kontrolü süreçlerine dahil edilmektedir.
- İş Sağlığı ve Güvenliği konusunda en iyi uygulamaların belirlenmesi, paylaşılması ve uygulanması konusunda çaba sarf edilir.
- Kazaların tekrarını önlemek ve koşulların iyileştirme fırsatlarını değerlendirmek için İş Güvenliği ve Sağlığı performansı şeffaf bir şekilde görüşülür.
- Mükemmel İş Sağlığı ve Güvenliği uygulamaları ödüllendirilir. İş Sağlığı ve Güvenliği konusundaki performans göstergeleri, yönetimde dikkate alınan önemli unsurlardandır.
- Kazalar araştırılır, sonuçları paylaşılır ve tekrar etmemesi için acil önlemler alınır.
- Tüm birimlerde kurumsal standartlar geliştirilmekte ve uygulanmaktadır.
- Yönetim tarafından, İş Sağlığı ve Güvenliği konusundaki politika ve performans en az yılda bir kez olmak üzere düzenli olarak gözden geçirilir.
- Güvenlikten asla taviz verilmez.

İş Kazaları Verileri

Enerjisa Toroslar Elektrik Perakende Satış A.Ş. sorumluluk alanı içerisinde 2015 yılında iş kazası yaşanmamıştır.

HUKUK FAALİYETLERİ

ENERJİSA TOROSLAR ELEKTRİK PERAKENDE SATIŞ A.Ş 2015 YILI HUKUK FAALİYETLERİ			
GEÇMİŞ YILLARDAN DEVREDEN DERDEST DOSYALAR			
	ŞİRKETE KARŞI AÇILAN	ŞİRKETİN AÇTIĞI	TOPLAM
Hukuk Davaları	438	176	614
İcra Dosyaları	0	83.345	83.345
Diğer Ceza Davaları	0	1	1
TOPLAM	389	83.522	83.960
2015 YILINDA AÇILAN DOSYALAR			
	ŞİRKETE KARŞI AÇILAN	ŞİRKETİN AÇTIĞI	TOPLAM
Hukuk Davaları	2523	300	2823
İcra Dosyaları	128	17.498	17626
TOPLAM	2.651	17.798	20.449
2015 YILINDA KAPANAN DOSYALAR			
	ŞİRKETE KARŞI AÇILAN	ŞİRKETİN AÇTIĞI	TOPLAM
Hukuk Davaları	0	0	0
İcra Dosyaları	128	7.824	7.952
TOPLAM	128	7.824	7.952
2016 YILINA DEVREDEN DERDEST DOSYALAR			
	ŞİRKETE KARŞI AÇILAN	ŞİRKETİN AÇTIĞI	TOPLAM
Hukuk Davaları	2.961	476	3.437
İcra Dosyaları	0	93.019	93.019
TOPLAM	2.961	93.495	96.456

MALİ SONUÇLAR

ENERJİSA TOROSLAR ELEKTRİK PERAKENDE SATIŞ A.Ş.

2014 – 2015 KARŞILAŞTIRMALI BİLANÇO (TL)

	2014	2015
I-DÖNEN VARLIKLAR		
A-HAZIR DEĞERLER	21.008.355,02	25.418.857,76
1)Kasa	0,00	0,00
2)Alınan Çekler	0,00	0,00
3)Bankalar	19.035.971,26	21.921.627,17
4)Verilen Çekler ve Ödeme Emirleri(-)	0,00	0,00
5)Diğer Hazır Değerler	1.972.383,76	3.497.230,59
B-MENKUL KIYMETLER	11.100.000,00	9.142.000,00
1)Hisse Senetleri	0,00	0,00
2)Özel Kesim Tahvil Senet ve Bonoları	0,00	0,00
3)Kamu Kesim Tahvil Senet ve Bonoları	0,00	0,00
4)Diğer Menkul Kıymetler	11.100.000,00	9.142.000,00
5)Menkul Kıymet.Değer Düşüklüğü Karşılığı.(-)	0,00	0,00
C-TİCARİ ALACAKLAR	535.514.859,88	790.326.663,14
1)Alıcılar	511.733.262,88	775.761.978,82
2)Alacak Senetleri	0,00	0,00
3)Alacak Senetleri Reeskontu(-)	0,00	0,00
4)Verilen Depozito ve Teminatlar	11.783.400,16	9.713.687,93
5)Diğer Ticari Alacaklar	11.998.196,84	4.850.996,39
6)Şüpheli Ticari Alacaklar	273.314.033,45	285.346.616,21
7)Şüpheli Ticari Alacaklar Karşılığı(-)	(273.314.033,45)	(285.346.616,21)
D-DİĞER ALACAKLAR	111.621,14	1.206.524,39
1)Ortaklardan Alacaklar	0,00	0,00
2)İştiraklerden Alacaklar	0,00	0,00
3)Bağlı Ortaklardan Alacaklar	0,00	0,00
4)Personelden Alacaklar	746,64	396,89
5)Diğer Çeşitli Alacaklar	110.874,50	1.206.127,50
6)Diğer Alacak Senetleri Reeskontu (-)	0,00	0,00
7)Şüpheli Diğer Alacaklar	0,00	0,00
8)Şüpheli Diğer Alacaklar Karşılığı (-)	0,00	0,00
E-STOKLAR	115.993.551,77	106.813.463,93
1)İlk Madde Ve Malzeme	0,00	0,00
2)Yarı Mamuller	0,00	0,00
3)Mamuller	0,00	0,00
4)Ticari Mallar	0,00	0,00
5)Diğer Stoklar	0,00	0,00
6)Stok Değer Düşüklüğü Karşılığı (-)	0,00	0,00
7)Verilen Sipariş Avansları	115.993.551,77	106.813.463,93
F-YILLARA YAYGIN İNŞAAT VE ONARIM MALİYETLERİ	0,00	0,00
1)Yıllara Yaygın İnşaat ve Onarım Maliyetleri	0,00	0,00
2)Taşeronlara Verilen Avanslar	0,00	0,00
G-GELECEK AYLARA AİT GİDERLER VE GELİR TAHAK.	59.984.287,46	36.597.671,92
1)Gelecek Aylara Ait Giderler	0,00	0,00
2)Gelir Tahakkukları	59.984.287,46	36.597.671,92
H-DİĞER DÖNEN VARLIKLAR	22.342.314,63	12.491.924,35
1)Devreden KDV	6.812.051,89	7.086.380,40
2)İndirilecek KDV	0,00	0,00
3)Diğer KDV	0,00	0,00
4)Peşin Ödenen Vergiler ve Fonlar	14.891.096,75	4.692.403,32
5)İş Avansları	639.165,99	535.807,01
6)Personel Avansları	0,00	0,00
7)Sayım Ve Tesellüm Noksanları	0,00	0,00
8)Diğer Çeşitli Dönen Varlıklar	0,00	177.333,62
9)Diğer Dönen Varlıklar Karşılığı (-)	0,00	0,00
DÖNEN VARLIKLAR TOPLAMI	766.054.989,90	981.997.105,49

*Vergi Usul Kanununa Göre Hazırlanmıştır.

ENERJİSA TOROSLAR ELEKTRİK PERAKENDE SATIŞ A.Ş.

2014- 2015 KARŞILAŞTIRMALI BİLANÇO (TL)

	2014	2015
II-DURAN VARLIKLAR		
A-TİCARİ ALACAKLAR	19.685.181,65	27.425.459,56
1)Alıcılar	0,00	0,00
2)Alacak Senetleri	0,00	0,00
3)Alacak Senetleri Reeskontu(-)	0,00	0,00
4)Verilen Depozito Ve Teminatlar	19.685.181,65	27.425.459,56
5)Şüpheli Alacaklar Karşılığı (-)	0,00	0,00
B-DİĞER ALACAKLAR	0,00	0,00
1)Ortaklardan Alacaklar	0,00	0,00
2)İştiraklerden Alacaklar	0,00	0,00
3)Bağlı Ortaklardan Alacaklar	0,00	0,00
4)Personelden Alacaklar	0,00	0,00
5)Diğer Çeşitli Alacaklar	0,00	0,00
6)Diğer Alacak Senetleri Reeskontu(-)	0,00	0,00
7)Şüpheli Diğer Alacaklar	0,00	0,00
C-MALİ DURAN VARLIKLAR	0,00	0,00
1)Bağlı Menkul Kıymetler	0,00	0,00
2)Bağlı Menkul Kıymetler Değer Düşüklüğü Karşılığı(-)	0,00	0,00
3)İştirakler	0,00	0,00
4)İştiraklere Sermaye Taahhütleri(-)	0,00	0,00
5)İştirakler Sermaye Payları Değer Düşüklüğü Karşılığı(-)	0,00	0,00
6)Bağlı Ortaklar	0,00	0,00
7)Bağlı Ortaklıklara Sermaye Taahhütleri (-)	0,00	0,00
8)Bağlı Ortaklıklar Serma.Payları Değer Düşüklüğü Kar.(-)	0,00	0,00
9)Diğer Mali Duran Varlıklar	0,00	0,00
10)Diğer Mali Duran Varlıklar Değer Düşük.Karş.(-)	0,00	0,00
D-MADDİ DURAN VARLIKLAR	0,00	0,00
1)Arazi ve Arsalar	0,00	0,00
2)Yeraltı ve Yerüstü Düzenleri	0,00	0,00
3)Binalar	0,00	0,00
4)Tesis Makina ve Cihazlar	0,00	0,00
5)Taşıtlar	0,00	0,00
6)Demirbaşlar	0,00	0,00
7)Diğer Maddi Duran Varlıklar	0,00	0,00
8)Birikmiş Amortismanlar (-)	0,00	0,00
9)Yapılmakta Olan Yatırımlar	0,00	0,00
10)Verilen Avanslar	0,00	0,00
E-MADDİ OLMAYAN DURAN VARLIKLAR	14.369.910,65	21.149.026,15
1)Haklar	300.000,00	300.000,00
2)Şerefiye	0,00	0,00
3)Kuruluş ve Örgütlenme Giderleri	0,00	0,00
4)Araştırma ve Geliştirme Giderleri	0,00	0,00
5)Özel Maliyetler	19.816.977,66	36.159.421,10
6)Diğer Maddi Olmayan Duran Varlıklar	0,00	0,00
7)Birikmiş Amortismanlar(-)	(5.747.067,01)	(15.310.394,95)
8)Verilen Avanslar	0,00	0,00
F-ÖZEL TÜKENMEYE TABİ VARLIKLAR	0,00	0,00
1)Arama Giderleri	0,00	0,00
2)Hazırlık ve Geliştirme Giderleri	0,00	0,00
3)Diğer Özel Tükenmeye Tabi Varlıklar	0,00	0,00
4)Birikmiş Tükenme Payı(-)	0,00	0,00
5)Verilen Avanslar	0,00	0,00
G-GELECEK YILLARA AİT GİDERLER VE GELİR TAHAK.	2.788.190,12	2.744.892,55
1)Gelecek Yıllara Ait Giderler	2.788.190,12	2.744.892,55
2)Gelir Tahakkukları	0,00	0,00
H-DİĞER DURAN VARLIKLAR	0,00	0,00
1)Gelecek Yıllarda İndirilecek KDV	0,00	0,00
2)Diğer KDV	0,00	0,00
3)Peşin Ödenen Vergiler ve Fonlar	0,00	0,00
4)Diğer Çeşitli Duran Varlıklar	0,00	0,00
DURAN VARLIKLAR TOPLAMI	36.843.282,42	51.319.378,26
AKTİF(VARLIKLAR)TOPLAMI	802.898.272,32	1.033.316.483,75

*Vergi Usul Kanununa Göre Hazırlanmıştır.

ENERJİSA TOROSLAR ELEKTRİK PERAKENDE SATIŞ A.Ş.

2014 – 2015 KARŞILAŞTIRMALI BİLANÇO (TL)

	2014	2015
I-KISA VADELİ YABANCI KAYNAKLAR		
A-MALİ BORÇLAR	110.233,05	161.251,70
1)Banka Kredileri	110.233,05	161.251,70
2)Uzun Vadeli Yabancı Kredilerin Anapara Taksit.ve Faiz.	0,00	0,00
3)Tahvil Anapara Borç Taksit ve Faizler	0,00	0,00
4)Çıkarılmış Bonolar ve Senetler	0,00	0,00
5)Çıkarılmış Diğer Menkul Kıymetler	0,00	0,00
6)Menkul Kıymetler İhraç Farkı (-)	0,00	0,00
7)Diğer Mali Borçlar	0,00	0,00
B-TİCARİ BORÇLAR	205.235.952,28	226.674.271,75
1)Satıcılar	205.231.819,20	226.670.138,67
2)Borç Senetleri	0,00	0,00
3)Borç Senetleri Reeskontu(-)	0,00	0,00
4)Alınan Depozito ve Teminatlar	4.133,08	4.133,08
5)Diğer Ticari Borçlar	0,00	0,00
C-DİĞER BORÇLAR	6.328.210,76	10.369.716,51
1)Ortaklara Borçlar	0,00	0,00
2)İştiraklere Borçlar	0,00	0,00
3)Bağlı Ortaklıklara Borçlar	0,00	0,00
4)Personele Borçlar	21.411,87	17.639,05
5)Diğer Çeşitli Borçlar	6.306.798,89	10.352.077,46
6)Diğer Borç Senetleri Reeskontu(-)	0,00	0,00
D-ALINAN AVANSLAR	31.420,88	151.577,45
E-YILLARA YAYGIN İNŞAAT VE ONARIM HAKEDİŞLERİ	0,00	0,00
1)Yıllara Yaygın İnşaat ve Hakediş Bedelleri	0,00	0,00
F-ÖDENECEK VERGİ VE YÜKÜMLÜLÜKLER	25.515.442,03	25.404.310,63
1)Ödenecek Vergi ve Fonlar	25.319.439,91	25.144.955,02
2)Ödenecek Sosyal Güvenlik Kesintileri	195.982,12	255.941,61
3)Vadesi Geçmiş Ertelenmiş veya Tak.Vergi.ve Diğ.Yük(-)	0,00	0,00
4)Diğer Yükümlülükler	20,00	3.414,00
G-BORÇ VE GİDER KARŞILIKLARI	0,00	0,00
1)Dönem Karı Vergi ve Diğer Yasal Yükümlülük Karşılıkları	0,00	35.528.975,62
2)Dönem Karınının Peşin Ödenen Vergi ve Diğ.Yük.(-)	0,00	(35.528.975,62)
3)Kıdem Tazminatı Karşılığı	0,00	0,00
4)Diğer Borç ve Gider Karşılıkları	0,00	0,00
H-GELECEK AYLARA AİT GELİRLER VE GİDER TAHAK.	131.705.163,04	137.368.093,30
1)Gelecek Aylara Ait Gelirler	0,00	0,00
2)Gider Tahakkukları	131.705.163,04	137.368.093,30
I-DİĞER KISA VADELİ YABANCI KAYNAKLAR	0,00	0,00
1)Hesaplanan KDV	0,00	0,00
2)Diğer KDV	0,00	0,00
3)Merkez ve Şubeler Cari Hesabı	0,00	0,00
4)Sayım ve Tesellüm Fazlaları	0,00	0,00
5)Diğer Çeşitli Yabancı Kaynaklar	0,00	0,00
KISA VADELİ YABANCI KAYNAKLAR TOPLAMI	368.926.422,04	400.129.221,34

*Vergi Usul Kanununa Göre Hazırlanmıştır.

ENERJİSA TOROSLAR ELEKTRİK PERAKENDE SATIŞ A.Ş.

2014 – 2015 KARŞILAŞTIRMALI BİLANÇO (TL)

	2014	2015
II-UZUN VADELİ YABANCI KAYNAKLAR		
A-MALİ BORÇLAR	0,00	0,00
1)Banka Kredileri	0,00	0,00
2)Çıkarılmış Tahviller	0,00	0,00
3)Çıkarılmış Diğer Menkul Kıymetler	0,00	0,00
4)Menkul Kıymetler İhraç Farkı(-)	0,00	0,00
5)Diğer Mali Borçlar	0,00	0,00
B-TİCARİ BORÇLAR	199.151.595,87	242.703.812,00
1)Satıcılar	0,00	0,00
2)Borç Senetleri	0,00	0,00
3)Borç Senetleri Reeskontu(-)	0,00	0,00
4)Alınan Depozito ve Teminatlar	199.151.595,87	242.703.812,00
5)Diğer Ticari Borçlar	0,00	0,00
C-DİĞER BORÇLAR	0,00	0,00
1)Ortaklara Borçlar	0,00	0,00
2)İştiraklere Borçlar	0,00	0,00
3)Bağlı Ortaklıklara Borçlar	0,00	0,00
4)Diğer Çeşitli Borçlar	0,00	0,00
5)Diğer Borç Senetleri Reeskontu(-)	0,00	0,00
6)Kamuya Olan Ertelenmiş veya Taksitlendirilmiş Borçlar	0,00	0,00
D-ALINAN AVANSLAR	0,00	0,00
E-BORÇ VE GİDER KARŞILIKLARI	536.175,27	281.307,07
1)Kıdem Tazminatı Karşılıkları	536.175,27	281.307,07
2)Diğer Borç ve Gider Karşılıkları	0,00	0,00
F-GELECEK AYLARA AİT GELİRLER VE GİDER TAHAK.	0,00	0,00
1)Gelecek Aylara Ait Gelirler	0,00	0,00
2)Gider Tahakkukları	0,00	0,00
G-DİĞER UZUN VADELİ YABANCI KAYNAKLAR	0,00	0,00
1)Gelecek Yıllara Ertelenen veya Terkin Edilecek KDV	0,00	0,00
2)Tesise Katılma Payları	0,00	0,00
3)Diğer Uzun Vadeli Yabancı Kaynaklar	0,00	0,00
UZUN VADELİ YABANCI KAYNAKLAR TOPLAMI	199.687.771,14	242.985.119,07
	0,00	0,00
III-ÖZKAYNAKLAR	0,00	0,00
A-ÖDENMİŞ SERMAYE	1.000.000,00	1.000.000,00
1)Sermaye	1.000.000,00	1.000.000,00
2)Ödenmemiş Sermaye(-)	0,00	0,00
3)Sermaye olumlu farkları	0,00	0,00
4)Sermaye olumsuz farkları(-)	0,00	0,00
B-SERMAYE YEDEKLERİ	0,00	0,00
1)Hisse Senedi İhraç Primleri	0,00	0,00
2)Hisse Senedi İptal Karları	0,00	0,00
3)M.D.V. Yeniden Değerleme Artışları	0,00	0,00
4)İştirakler Yeniden Değerleme Artışları	0,00	0,00
5)Sermaye Yedekleri	0,00	0,00
C-KAR YEDEKLERİ	246.721.900,43	246.721.900,43
1)Yasal Yedekler	0,00	0,00
2)Statü yedekleri	0,00	0,00
3)Olağanüstü Yedekler	246.721.900,43	246.721.900,43
4)Diğer Kar Yedekleri	0,00	0,00
5)Özel Fonlar	0,00	0,00
D-GEÇMİŞ YIL KARLARI	0,00	0,00
E-GEÇMİŞ YIL ZARARLARI(-)	(35.912.969,42)	(13.437.821,29)
F-DÖNEM NET KARI(ZARARI)	22.475.148,13	155.918.064,20
ÖZKAYNAKLAR TOPLAMI	234.284.079,14	390.202.143,34
PASİF (KAYNAKLAR)TOPLAMI	802.898.272,32	1.033.316.483,75

*Vergi Usul Kanununa Göre Hazırlanmıştır.

ENERJİSA TOROSLAR ELEKTRİK PERAKENDE SATIŞ A.Ş.

2014 – 2015 KARŞILAŞTIRMALI GELİR TABLOSU (TL)

	2014	2015
A-BRÜT SATIŞLAR	3.453.610.074,50	3.994.196.080,76
1-Yurtiçi Satışlar	3.446.913.211,77	3.963.170.995,07
2-Yurtdışı Satışlar	6.696.862,73	31.025.085,69
3-Diğer Gelirler	0,00	0,00
B-SATIŞ İNDİRİMLERİ (-)	(704.245.394,53)	(1.006.183.647,90)
2-Satış İskontoları (-)	0,00	0,00
3-Diğer İndirimler (-)	(704.245.394,53)	(1.006.183.647,90)
C-NET SATIŞLAR	2.749.364.679,97	2.988.012.432,86
D-SATIŞLARIN MALİYETİ (-)	(2.761.638.906,89)	(2.812.947.593,63)
1-Satılan Mamuller Maliyeti (-)	0,00	0,00
2-Satılan Ticari Mallar Maliyeti (-)	(2.719.844.707,96)	(2.772.528.367,73)
3-Satılan Hizmet Maliyeti (-)	(41.794.198,93)	(40.419.225,90)
4-Diğer Satışların Maliyeti (-)	0,00	0,00
BRÜT SATIŞ KARI VEYA ZARARI	(12.274.226,92)	175.064.839,23
E-FAALİYET GİDERLERİ (-)	(26.750.469,28)	(34.243.073,40)
1-Araştırma ve Geliştirme Gid. (-)	0,00	0,00
2-Pazarl. Satış ve Dağıt. Gid. (-)	(1.138.997,29)	(3.795.004,49)
3-Genel Yönetim Giderleri (-)	(25.611.471,99)	(30.448.068,91)
FAALİYET KARI VEYA ZARARI	39.024.696,20)	140.821.765,83
F-DİĞ. FAAL.OLAĞ.GEL.VE KAR	102.635.179,18	112.808.527,81
1-İştiraklerden Temettü Gelirleri	0,00	0,00
2-Bağlı Ortaklıklardan Temettü Gel.	0,00	0,00
3-Faiz Gelirleri	56.278.938,45	84.520.407,23
4-Komisyon Gelirleri	0,00	0,00
5-Konusu Kalmayan Karşılıklar	43.614.875,93	25.842.048,52
6-Menkul Kıymet Satış Karları	0,00	0,00
7-Kambiyo Karları	13.798,17	832.158,56
8-Reeskont Faiz Gelirleri	0,00	0,00
9-Faaliyetle İlgili Diğer Olağan Gelir ve Karlar	2.727.566,63	1.613.913,50
G-DİĞ. FAAL.OLAĞ.GİD.VE ZAR.(-)	(132.700.551,76)	(53.467.473,51)
1-Komisyon Giderleri	0,00	0,00
2-Karşılık Giderleri	(127.403.924,62)	(37.619.763,08)
3-Menkul Kıymet Satış Karları	0,00	0,00
4-Kambiyo Zararları	(19.047,81)	(931.126,18)
5-Reeskont Faiz Giderleri	0,00	0,00
6-Diğer Olağan Gider ve Zararlar	(5.277.579,33)	(14.916.584,25)
H-FİNANSMAN GİDERLERİ (-)	(1.630.917,92)	(2.176.552,55)
1-Kısa Vadeli Borçlanma Gid. (-)	(1.630.917,92)	(2.176.552,55)
2-Uzun Vadeli Borçlanma Gid. (-)	0,00	0,00
OLAĞAN KAR VEYA ZARAR	(70.720.986,70)	197.986.267,58
I-OLAĞANDIŞI GELİR VE KAR.	93.519.545,47	5.961.407,03
1-Önceki Dönem Gelir ve Karları	0,00	0,00
2-Diğer Olağandışı Gelir ve Karlar	93.519.545,47	5.961.407,03
J-OLAĞANDIŞI GİD. VE ZAR.(-)	(323.410,64)	(12.500.634,79)
1-Çalışmayan Kısım Gid. ve Zarar(-)	0,00	0,00
2-Önceki Dönem Gider ve Zarar(-)	0,00	0,00
3-Diğer Olağandışı Gid.ve Zarar(-)	(323.410,64)	(12.500.634,79)
DÖNEM KARI VEYA ZARARI	22.475.148,13	191.447.039,82
K-DÖN.KAR.VER.VE DİĞ.YASAL YÜK.KARŞ.(-)	0,00	(35.528.975,62)
DÖNEM NET KARI	22.475.148,13	155.918.064,20

*Vergi Usul Kanununa Göre Hazırlanmıştır.