

**ENERJİSA BAŞKENT
ELEKTRİK PERAKENDE SATIŞ A.Ş.
2015 YILI FAALİYET RAPORU**

GENEL BİLGİ

Ekonomik büyümedeki yavaşlama ve enerji verimliliğinin artan oranda ekonomiye kazandırılması ve iklim etkileri ile elektrik talebinin %2,6 oranında büyüdüğü 2015 yılı, elektrik sektöründe son yıllarda talebin üzerinde artan üretim kapasitesi nedeniyle yaşanan arz fazlası durumunun çok belirleyici olduğu, aynı zamanda yağışların ortalama seviyelerine ulaşması sonucunda elektrik fiyatlarının baskılandığı bir yıl oldu.

Enerjisa Elektrik Satış Şirketleri, 9 milyon müşterisi ile yaklaşık 20 milyon nüfusun elektrik tedarikçisi konumundadır. Nihai tüketicilere yönelik elektrik satış aktivitelerini elektrik tedarik lisansına sahip şirketleri vasıtasıyla gerçekleştiren Enerjisa, pazarın en büyük tedarikçilerden biridir.

2015 yılı içinde Türkiye elektrik enerjisi sektöründe tüketiciyi odağına alan yeni bir dönem başlatan Enerjisa, "**Türkiye'nin Enerjisi**" sloganı ile yola çıkarak Türk halkının elektrik ile ilişkisini yeniden şekillendirmek amacı ile en büyük enerji kaynağından ve teknolojiden aldığı ilham ile marka kimliğini yeniledi. Hane halkından, küçük veya büyük ölçekteki işletmelere kadar 9 milyon müşterisine yenilikçi özel ürün ve hizmetler üreten Enerjisa, yüksek teknolojiye dayalı altyapısı ile müşterilerinin ihtiyaçlarına göre çözümler geliştirmektedir.

Enerjisa'nın müşterilerine sunduğu hizmetin özünde onların yaşam kalitelerini artırmak, dünya standartlarına ulaştırmak yer almaktadır. Enerjisa, elektrik enerjisinin insan hayatı için vazgeçilmez, temel bir unsur olduğunun bilinciyle ürün ve hizmetlerini geliştirmekte, müşterilerine en iyi hizmeti vermek için, en ileri teknolojiyle yenilikçi servisler sunmaya devam etmektedir.

İçinden geçmekte olduğumuz dönemde küresel finansal piyasalardaki gelişmeler, emtia piyasalarında fiyatların aşağı seyirde olduğu son dönemde yaşanan gelişmeler, Türkiye ekonomisini yakından ilgilendiren diğer makroekonomik başlıklar ve enerji piyasasında gelişen şartları dikkate alarak, Enerjisa portföyünün verimlilik ve esneklik esaslı olarak dinamik yönetimine önem ve öncelik veriyoruz. Enerjisa tüm faaliyetlerinde operasyonel mükemmellik ilkesine uygun olarak etkinliğini, esnekliğini ve verimliliğini artırmaya yönelik adımlar atmaya devam edecektir.

Türkiye ekonomisinin sürdürülebilir büyümesi bakımından büyük önem taşıdığına inandığımız elektrik piyasası liberalizasyon sürecini, piyasanın daha verimli, rekabetçi ve şeffaf bir yapıya ulaşmasına yönelik olarak desteklemeye devam edeceğiz.

Enerjisa, müşteri ve pazar odaklı, yenilikçi, rekabetçi ticaret ve satış stratejileri ile Türkiye'nin büyüyen ve gelişen elektrik sektöründe öncü rolünü sürdürmektedir.

ENERJİSA BAŞKENT ELEKTRİK PERAKENDE SATIŞ A.Ş.

Enerjisa Başkent Elektrik Perakende Satış A.Ş., 4628 sayılı Elektrik Piyasası Kanunu'nun 3'üncü; Elektrik Piyasasında Gelir ve Tarife Düzenlemesi Kapsamında Düzenlemeye Tabi Unsurlar ve Raporlamaya İlişkin Esaslar Hakkında Tebliğ'in 39'uncu maddeleri uyarınca elektrik dağıtım şirketlerinin 01.01.2013 tarihi itibarı ile dağıtım ve perakende satış faaliyetlerini ayrıştırmaya yönelik yasal zorunluluk kapsamında kurulan bir şirkettir. Söz konusu faaliyetleri ayrıştırma işlemi Enerji Piyasası Düzenleme Kurulu tarafından onaylanmış "Dağıtım ve Perakende Satış Faaliyetlerinin Hukuki Ayrıştırılmasına İlişkin Usul ve Esaslar"a ve ilgili diğer yasal mevzuata göre yapılmıştır.

Başkent Bölgesi'nde (Ankara, Kırıkkale, Çankırı, Kastamonu, Karabük, Bartın, Zonguldak) 3,8 milyonu aşkın mesken ve ticarethane müşteri grubuna hizmet veren Enerjisa Başkent Elektrik Perakende Satış A.Ş.'nin sahip olduğu sistemin yenilenmesi ve özellikle müşteri hizmetlerinin gelişimi amacıyla önemli yatırımlar yapılmaktadır.

SERMAYE

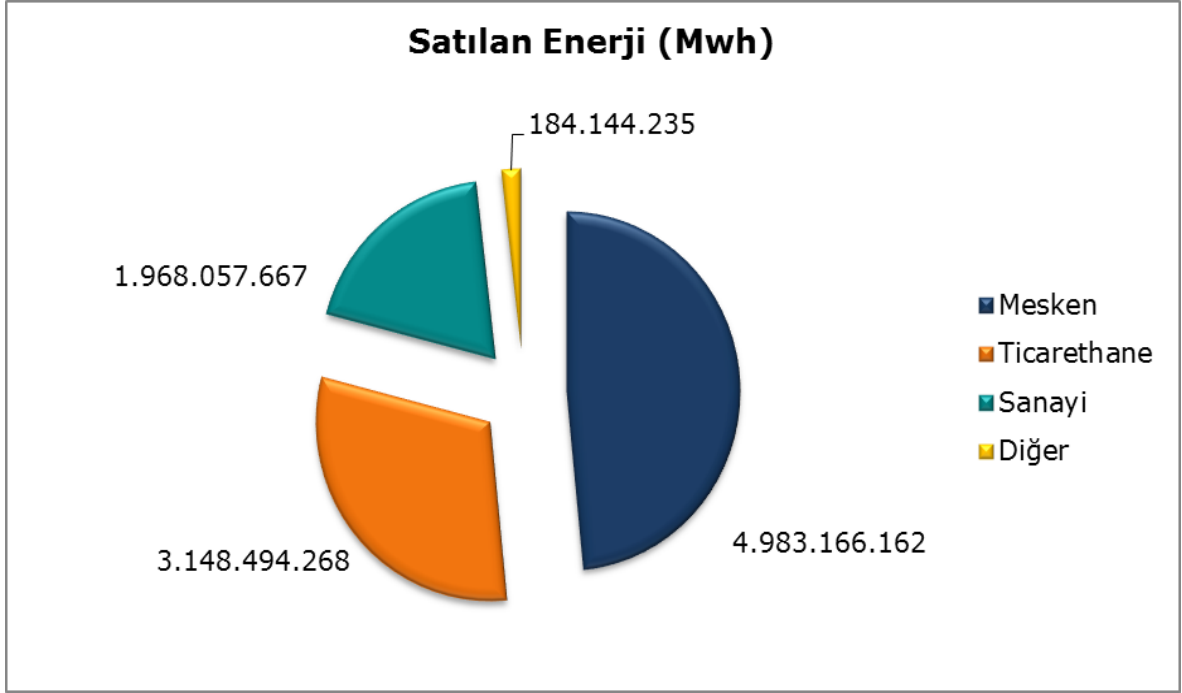
31 Aralık 2015 itibarıyla sermaye yapısı aşağıdaki gibidir:

<u>Ortaklar</u>	<u>%</u>	<u>31 Aralık 2015</u>
Enerjisa Elektrik Dağıtım A.Ş.	100%	2.347.859,10
<u>Nominal sermaye</u>	<u>100%</u>	<u>2.347.859,10</u>
Enflasyon düzeltmesi	-	-
<u>Düzeltilmiş sermaye</u>		<u><u>2.347.859,10</u></u>

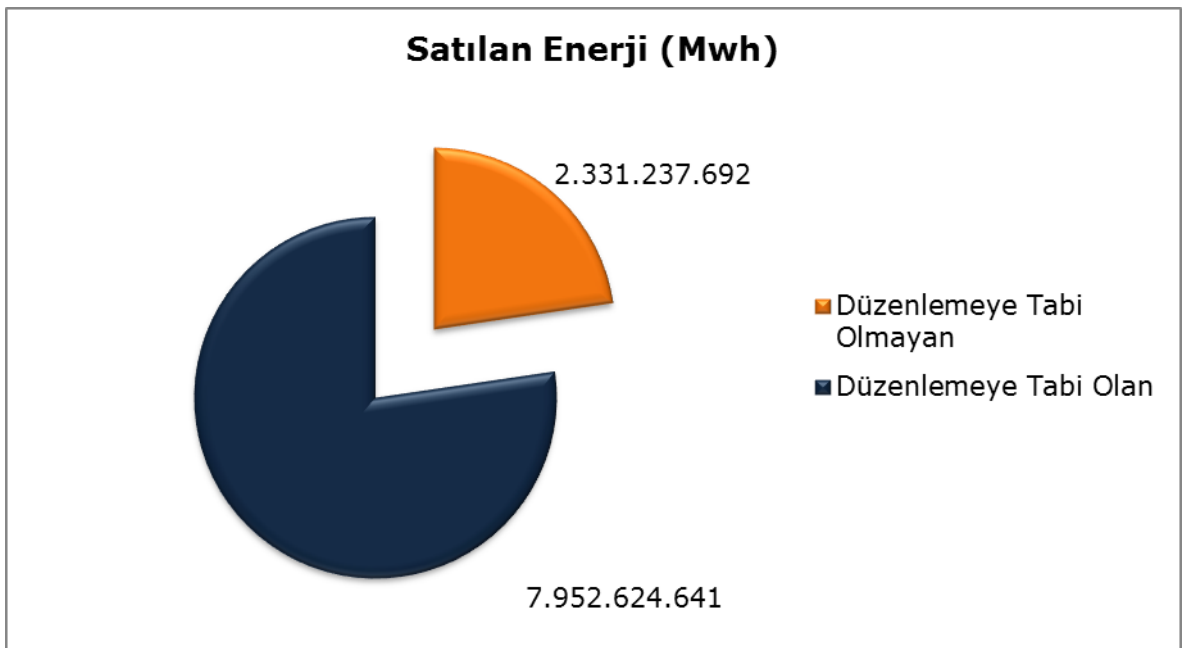
SATIŞ FAALİYETLERİ

ENERJİSA BAŞKENT ELEKTRİK PERAKENDE SATIŞ A.Ş. BÖLGESİNDE PAZAR GELİŞİMİ

1. Satılan Enerji Miktarı (Tarife Grubu Bazında)



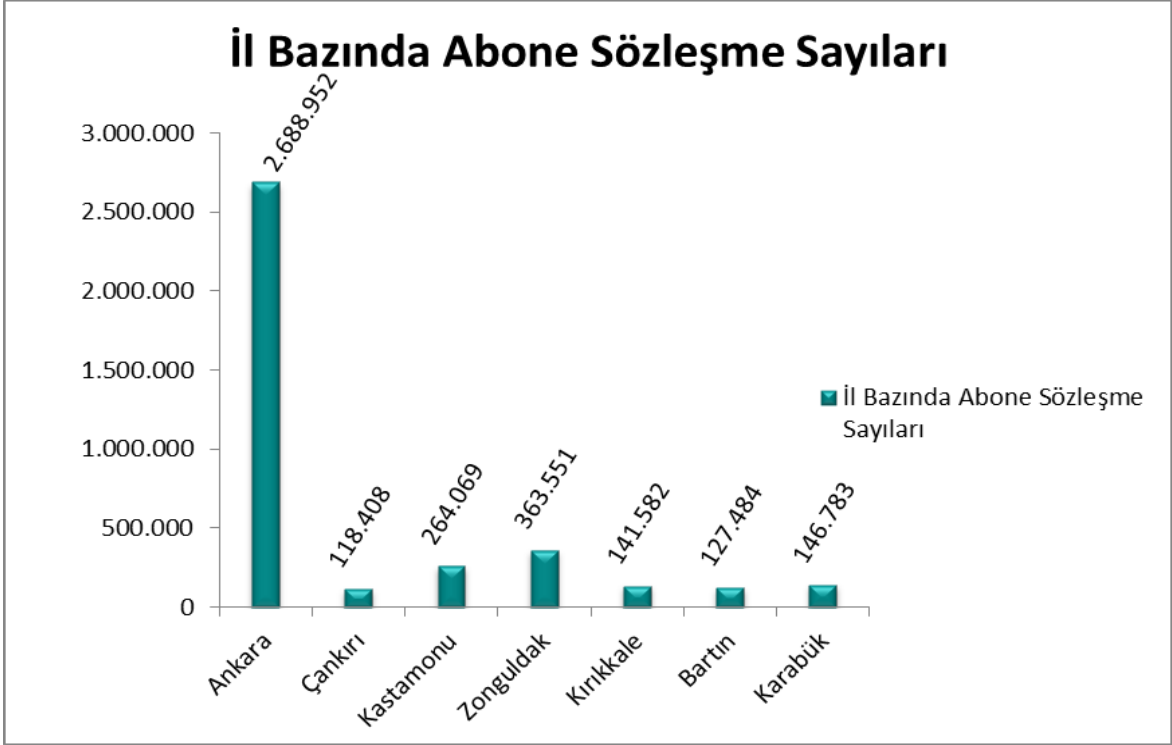
2. Satılan Enerji Miktarı



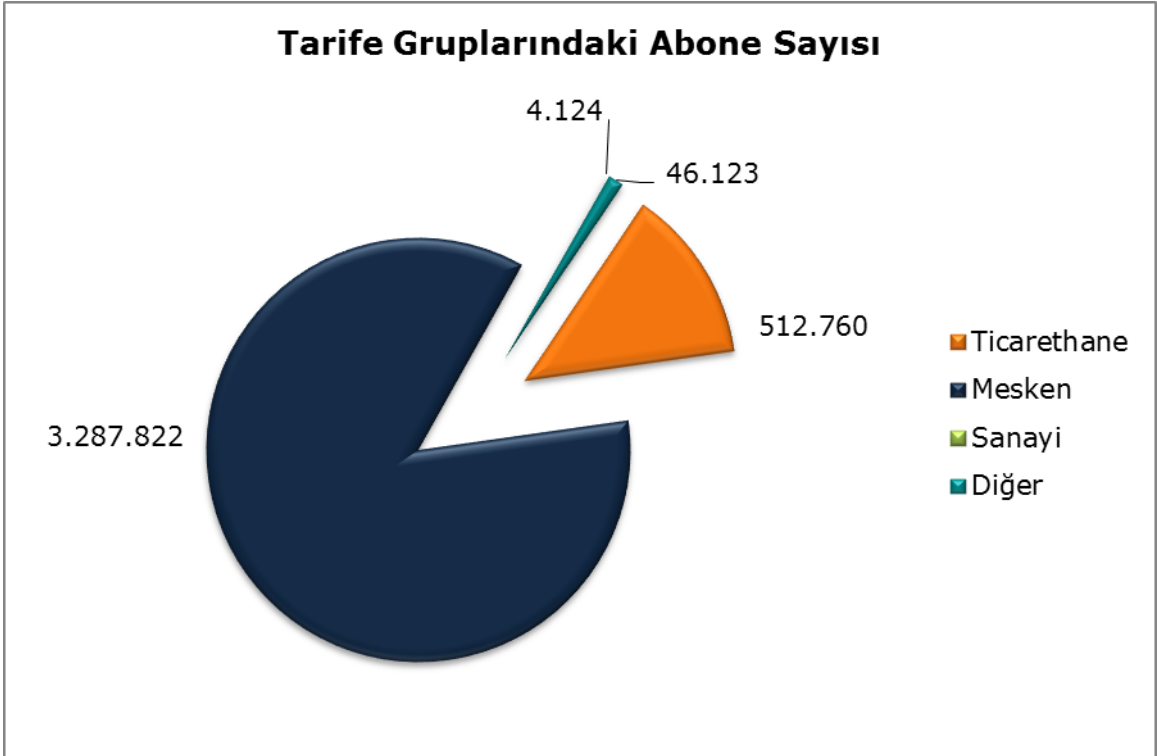
3. Tüketici Sayıları

3.1. İl Bazında Dağılım

İl bazında abone sözleşme tüketici sayıları toplamı 3.850.829 adettir.



3.2. Tarife Grubu Bazında Dağılım



YATIRIM FAALİYETLERİ

Şirketimizin 01.01.2015-31.12.2015 döneminde geçici kabul tutanakları ile kesinleşmiş ve/veya işletmeye alınmış yatırım harcamaları toplam tutarı **13.498.205,13 TL** dir.

Yatırım Karakteristiklerine Göre Aktifleştirilen 2015 Yılı Perakende Faaliyetine İlişkin Yatırım Harcamaları

Yatırım Karakteristiği	Yatırım Tutarı (TL)
Teknoloji ve Sistem Yatırımları	10.442.157,20
Arsa ve Bina Yatırımları	2.726.625,21
Demirbaşlar	329.422,72
2015 Perakende Yatırımları	13.498.205,13

BİLGİ TEKNOLOJİLERİ ve SİSTEMLERİ

1. Web Online İşlemler Projesi

Bu proje ile son kullanıcıya hitap eden ve kurumsal kimlik açısından ideal online işlemler ekranları ve tasarımı tamamlanmıştır Web sitesinden abonelik, tahliye, tarife değişikliği, bilgi güncelleme, fatura / borç görüntüleme, randevu sistemi, tek/çok zamanlı değişimi, nakil gibi iş süreçleri yapılacak platform geliştirilmiştir.

2. CRM Destek Projesi

Bu yatırım projesi ile Enerjisa Başkent Elektrik Perakende Satış A.Ş.'nin mevcut iş süreçleri için kullandığı CRM sistemlerinde oluşan günlük hataların giderilmesi, değişen iş süreçlerinin kurgulanması, yeni ihtiyaçların sistemde geliştirilmesi, uygulamaya alınması ve sonrasında bakımı sağlanmaktadır.

3. IS-U Destek Projesi

Bu yatırım projesi ile Enerjisa Başkent Elektrik Perakende Satış A.Ş.'nin mevcut tüm iş süreçleri için kullandığı, IS-U sistemlerinde oluşan günlük hataların giderilmesi, değişen iş süreçlerinin kurgulanması, yeni ihtiyaçların sistemde geliştirilmesi, uygulamaya alınması ve sonra bakımı sağlanmaktadır.

4. ERP Destek Projesi

Bu yatırım projesi ile Enerjisa Başkent Elektrik Perakende Satış A.Ş.'nin mevcut tüm iş süreçleri için kullanılan, ERP sistemlerinde oluşan günlük hataların giderilmesi, değişen iş süreçlerinin kurgulanması, yeni ihtiyaçların sistemde geliştirilmesi, uygulamaya alınması ve sonra bakımı sağlanmıştır.

5. BW-BO Raporlama Projesi

BW-BO sistemlerinde yıl boyu süren yoğun geliştirme ihtiyaçlarının yanı sıra R&D ve RM projeleri ile yüklü miktarda raporlama ihtiyacı doğmuştur ve bu hizmeti verebilmek için hem BW hem de BO sistemleri üzerinde yapılan geliştirmelerdir.

6. Veri Yönetimi & Analiz Projesi

Bu yatırım projesi ile kritik şirket ve müşteri verilerinin non-SAP Enerjisa sistemleri bazında yönetimi, veri gizliliğinin ve güvenliğinin sağlanması bunlarla ilgili test sistemlerinin kurulması hedeflenmiştir.

7. Sistem Ayrıştırma Projesi

EPDK kuralları gereği Enerji şirketleri Perakende ve Dağıtım Operasyonlarını sistemsel olarak ayırştırmak ve birbiri ile iletişimde olan iki ayrı sistem ve network kurulması hedeflenmiştir.

8. Bilgi Güvenliği Projeleri

Bilgi günceliği projeleri ile bilgi güvenliği ihlallerinin anlık olarak fark edilmesi ve müdahale edilebilmesini sağlayan ve şüpheli durumlara da olayların araştırılabilmesine imkan tanıyan ve düzenleyici kuruluşlar tarafından da bir gereksinim olan kayıt yönetimi ürünü alınacak ve implementasyonu gerçekleştirilecektir.

9. Bilgi Teknolojileri Mimari Projesi

BT mimari çalışmaları Kurumsal Mimarinin oluşturulması, yönetilmesi ve izlenmesi amacıyla tüm uygulama geliştirme, uyarılama ya da satın alma projelerinde Mimari ekip tarafından sürdürülecek faaliyetleri kapsar.

10. EBA ve DYS Projeleri

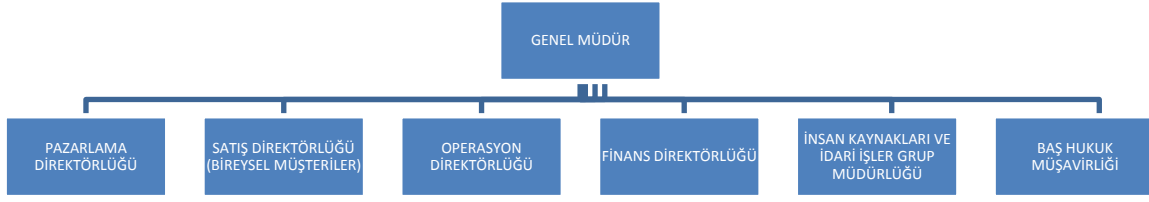
DYS Fatura süreci : Faturaların DYS üzerinden girilip Eba üzerinden onaya sürecine girmesi ve elektronik ortamda dokümanite edilmesi hedeflenmiştir. Gelir güvence projesi abonelik, faturalama, tahsilat gibi süreçler incelenerek gelir kaybına yol açabilecek noktaların, hatalı veya uyumsuz verilerin, varsa sistemde yapılan işlemlerdeki hataların tespit edilerek önlenmesini hedeflemektedir.

11. IT Lisans Alımları

IT Projeleri kapsamında kullanılan donanımlara ait lisans alınmasıdır.

İNSAN KAYNAKLARI

Organizasyon Şeması



Eğitim Durumlarına Göre Personel Dağılımı

	BEYAZ YAKA	MAVİ YAKA	TOPLAM
Yüksek Lisans	31	0	31
Lisans	211	0	211
Önlisans/Yüksekokul	44	0	44
Lise	52	0	52
Meslek Lisesi	32	0	32
İlköğretim	12	0	12
TOPLAM	382	0	382

Şirketin yasal mevzuat kapsamında dış kaynaklardan sağlayabileceği hizmetleri, dışarıdan sağlanmakta olup, bu kapsamda alınan hizmetler yukarıdaki tabloda yer almamaktadır.

Ünvanlarına Göre Personel Dağılımı

	BEYAZ YAKA	MAVİ YAKA	TOPLAM
Direktör	1	0	1
Grup Müdürü	2	0	2
Müdür	9	0	9
Takım Yöneticisi	40	0	40
Uzman/Mühendis	115	0	115
Memur	215	0	215
İşçi	0	0	0
TOPLAM	382	0	382

Gerçekleştirilen Eğitimler

Eğitim	Adam*Saat
Kalite Ve Yönetim Sistemleri	227
Oryantasyon	88
ISG/ Çevre/ İlk Yardım	257
İnsan Kaynakları	75
Müşteri Hizmetleri	173
Bilgi Teknolojileri	540
Yetkinlik Eğitimleri	960
Ehliyet/Lisans	143
Yöneticilik Eğitimleri	233
Yönetici Hazırlık Programları	891
Kültür	12
Zirve/Konferans/Seminer	30
Müşteri ve Satış Odaklılık Eğitimleri	5.739
Toplam	9.368

İŞ SAĞLIĞI , İŞ GÜVENLİĞİ ve ÇEVRE

Tüm süreçlerimizde sağlıklı ve güvenli bir iş yeri ortamı yaratmayı öncelikli hedef olarak kabul eden şirketimiz, sistemlerini sağlam temelli bir yaklaşımla oluşturarak iş sağlığı ve güvenliği konularını kurum kültürünün önemli bir parçası olarak görmektedir.

İş Sağlığı ve Güvenliği Politikası

Enerjisa Başkent Elektrik Perakende Satış A.Ş. İş Sağlığı ve Güvenliği konusuna gösterdiği hassasiyet ile dünyanın öncü enerji şirketlerinden biri olmayı hedeflemektedir. 2017 yılı itibariyle, bu konuda Türkiye'de örnek gösterilen bir konumda yer alınması amaçlanmaktadır.

- Enerjisa Başkent Elektrik Perakende Satış A.Ş.'de her türlü kazanın engellenebilir olduğuna inanılır. İş güvenliğinden asla taviz verilmez. Tüm çalışanlara güvenli bir iş ortamı sağlamak, temel değerlerden biridir. Yönetim tarafından İş Sağlığı ve Güvenliği ile ilgili performansı sürdürülebilir bir şekilde geliştirmek için gerekli tedbirler alınmaktadır.
- Enerjisa Başkent Elektrik Perakende Satış A.Ş. faaliyetleri sebebiyle kimsenin zarar görmesi asla kabul edilmez.
- İşvereni farklı da olsa Enerjisa Başkent Elektrik Perakende Satış A.Ş. için çalışan herkes için aynı standartlar uygulanır.
- Çalışanlar, yükleniciler, müşteriler ve toplum için güvenli bir ortam sağlamak ana hedeftir. Enerjisa Başkent Elektrik Perakende Satış A.Ş.'de her bölüm yöneticisi, sorumlu olduğu bölgede güvenli bir çalışma ortamı ile birlikte gerekli olan güvenlik ekipmanlarını ve araçlarını sağlamaktan sorumludur.

- Bölüm yöneticilerinin sorumluluğunun yanı sıra, Enerjisa Başkent Elektrik Perakende Satış A.Ş. için çalışan herkes kendi sağlığı ve güvenliğinden sorumludur. Çalışanlar, güvenli olmayan faaliyetleri veya koşulları durdurma yetkisine sahiptir.
- İş sağlığı ve güvenliği, her türlü iş kararlarında göz önünde bulundurulur.
- Çalışanlarımız; risklerin tanımlanması, değerlendirilmiş risklerin minimize edilmesi, ortadan kaldırılması ve kontrolü süreçlerine dahil edilmektedir.
- İş Sağlığı ve Güvenliği konusunda en iyi uygulamaların belirlenmesi, paylaşılması ve uygulanması konusunda çaba sarf edilir.
- Kazaların tekrarını önlemek ve koşulların iyileştirme fırsatlarını değerlendirmek için İş Güvenliği ve Sağlığı performansı şeffaf bir şekilde görüşülür.
- Mükemmel İş Sağlığı ve Güvenliği uygulamaları ödüllendirilir. İş Sağlığı ve Güvenliği konusundaki performans göstergeleri, yönetimde dikkate alınan önemli unsurlardandır.
- Kazalar araştırılır, sonuçları paylaşılır ve tekrar etmemesi için acil önlemler alınır.
- Tüm birimlerde kurumsal standartlar geliştirilmekte ve uygulanmaktadır.
- Yönetim tarafından, İş Sağlığı ve Güvenliği konusundaki politika ve performans en az yılda bir kez olmak üzere düzenli olarak gözden geçirilir.
- Güvenlikten asla taviz verilmez.

İş Kazaları Verileri

Enerjisa Başkent Elektrik Perakende Satış A.Ş. sorumluluk alanı içerisinde 2015 yılında 1 iş kazası meydana gelmiştir. Herhangi bir gün kaybı yaşanmamış olup şirket politikamız gereği gerekli bildirimler yapılmıştır.

HUKUK FAALİYETLERİ

ENERJİSA BAŞKENT ELEKTRİK PERAKENDE SATIŞ A.Ş. 2015 YILI HUKUK FAALİYETLERİ			
GEÇMİŞ YILLARDAN DEVREDEN DERDEST DOSYALAR			
	ŞİRKETE KARŞI AÇILAN	ŞİRKETİN AÇTIĞI	TOPLAM
Hukuk Davaları	529	111	640
İcra Dosyaları	0	41.642	41.642
TOPLAM	529	41.753	42.282
2015 YILINDA AÇILAN DOSYALAR			
	ŞİRKETE KARŞI AÇILAN	ŞİRKETİN AÇTIĞI	TOPLAM
Hukuk Davaları	6.611	16	6.627
İcra Dosyaları	0	14.720	14.720
TOPLAM	6.611	14.736	21.347
2015 YILINDA İŞLEMENDE KALKAN DOSYALAR			
	ŞİRKETE KARŞI AÇILAN	ŞİRKETİN AÇTIĞI	TOPLAM
Hukuk Davaları	116	35	151
İcra Dosyaları	0	9.449	9.449
TOPLAM	116	9.484	9.600
2016 YILINA DEVREDEN DERDEST DOSYALAR			
	ŞİRKETE KARŞI AÇILAN	ŞİRKETİN AÇTIĞI	TOPLAM
Hukuk Davaları	7.024	92	7.116
İcra Dosyaları	0	46.913	46.913
TOPLAM	7.024	47.005	54.029

MALİ SONUÇLAR

ENERJİSA BAŞKENT ELEKTRİK PERAKENDE SATIŞ A.Ş.

2014 - 2015 KARŞILAŞTIRMALI BİLANÇO (TL)

	2014	2015
I-DÖNEN VARLIKLAR		
A-HAZIR DEĞERLER	8.802.560,83	17.541.598,79
1)Kasa	0,00	0,00
2)Alınan Çekler	0,00	0,00
3)Bankalar	7.108.274,01	15.809.991,23
4)Verilen Çekler ve Ödeme Emirleri(-)	0,00	0,00
5)Diğer Hazır Değerler	1.694.286,82	1.731.607,56
B-MENKUL KIYMETLER	11.618.000,00	27.228.000,00
1)Hisse Senetleri	0,00	0,00
2)Özel Kesim Tahvil Senet ve Bonoları	0,00	0,00
3)Kamu Kesim Tahvil Senet ve Bonoları	0,00	0,00
4)Diğer Menkul Kıymetler	11.618.000,00	27.228.000,00
5)Menkul Kıymet.Değer Düşüklüğü Karşılığı.(-)	0,00	0,00
C-TİCARİ ALACAKLAR	334.484.121,83	508.238.859,03
1)Alıcılar	330.921.990,57	498.830.273,62
2)Alacak Senetleri	0,00	0,00
3)Alacak Senetleri Reeskontu(-)	0,00	0,00
4)Verilen Depozito ve Teminatlar	3.562.131,26	9.408.585,41
5)Diğer Ticari Alacaklar	0,00	0,00
6)Şüpheli Ticari Alacaklar	83.601.067,63	102.774.019,47
7)Şüpheli Ticari Alacaklar Karşılığı(-)	(83.601.067,63)	(102.774.019,47)
D-DİĞER ALACAKLAR	7.793.787,82	3.451.781,84
1)Ortaklardan Alacaklar	0,00	0,00
2)İştiraklerden Alacaklar	0,00	0,00
3)Bağlı Ortaklardan Alacaklar	0,00	0,00
4)Personelden Alacaklar	705,00	15.253,60
5)Diğer Çeşitli Alacaklar	7.793.082,82	3.436.528,24
6)Diğer Alacak Senetleri Reeskontu (-)	0,00	0,00
7)Şüpheli Diğer Alacaklar	0,00	0,00
8)Şüpheli Diğer Alacaklar Karşılığı (-)	0,00	0,00
E-STOKLAR	33.464.553,41	77.204.911,44
1)İlk Madde Ve Malzeme	0,00	0,00
2)Yarı Mamuller	0,00	0,00
3)Mamuller	0,00	0,00
4)Ticari Mallar	0,00	0,00
5)Diğer Stoklar	0,00	0,00
6)Stok Değer Düşüklüğü Karşılığı (-)	0,00	0,00
7)Verilen Sipariş Avansları	33.464.553,41	77.204.911,44
F-YILLARA YAYGIN İNŞAAT VE ONARIM MALİYETLERİ	0,00	0,00
1)Yillara Yaygın İnşaat ve Onarım Maliyetleri	0,00	0,00
2)Taşeronlara Verilen Avanslar	0,00	0,00
G-GELECEK AYLARA AİT GİDERLER VE GELİR TAHAK.	51.423.345,81	29.489.152,22
1)Gelecek Aylara Ait Giderler	0,00	0,00
2)Gelir Tahakkukları	51.423.345,81	29.489.152,22
H-DİĞER DÖNEN VARLIKLAR	5.803.133,67	4.372.536,46
1)Devreden KDV	2.829.824,66	0,00
2)İndirilecek KDV	0,00	0,00
3)Diğer KDV	0,00	0,00
4)Peşin Ödenen Vergiler ve Fonlar	2.620.127,48	4.297.417,05
5)İş Avansları	348.409,11	59.896,36
6)Personel Avansları	4.772,42	11.136,67
7)Sayım Ve Tesellüm Noksanları	0,00	0,00
8)Diğer Çeşitli Dönen Varlıklar	0,00	4.086,38
9)Diğer Dönen Varlıklar Karşılığı (-)	0,00	0,00
DÖNEN VARLIKLAR TOPLAMI	453.389.503,37	667.526.839,78

*Vergi Usul Kanununa Göre Hazırlanmıştır.

ENERJİSA BAŞKENT ELEKTRİK PERAKENDE SATIŞ A.Ş.

2014 - 2015 KARŞILAŞTIRMALI BİLANÇO (TL)

	2014	2015
II-DURAN VARLIKLAR		
A-TİCARİ ALACAKLAR	39.271.284,06	53.241.657,37
1)Alıcılar	0,00	0,00
2)Alacak Senetleri	0,00	0,00
3)Alacak Senetleri Reeskontu(-)	0,00	0,00
4)Verilen Depozito Ve Teminatlar	39.271.284,06	53.241.657,37
5)Şüpheli Alacaklar Karşılığı (-)	0,00	0,00
B-DİĞER ALACAKLAR	0,00	0,00
1)Ortaklardan Alacaklar	0,00	0,00
2)İştiraklerden Alacaklar	0,00	0,00
3)Bağlı Ortaklardan Alacaklar	0,00	0,00
4)Personelden Alacaklar	0,00	0,00
5)Diğer Çeşitli Alacaklar	0,00	0,00
6)Diğer Alacak Senetleri Reeskontu(-)	0,00	0,00
7)Şüpheli Diğer Alacaklar	0,00	0,00
C-MALİ DURAN VARLIKLAR	0,00	0,00
1)Bağlı Menkul Kıymetler	0,00	0,00
2)Bağlı Menkul Kıymetler Değer Düşüklüğü Karşılığı(-)	0,00	0,00
3)İştirakler	0,00	0,00
4)İştiraklere Sermaye Taahhütleri(-)	0,00	0,00
5)İştirakler Sermaye Payları Değer Düşüklüğü Karşılığı(-)	0,00	0,00
6)Bağlı Ortaklar	0,00	0,00
7)Bağlı Ortaklıklara Sermaye Taahhütleri (-)	0,00	0,00
8)Bağlı Ortaklıklar Serma.Payları Değer Düşüklüğü Kar.(-)	0,00	0,00
9)Diğer Mali Duran Varlıklar	0,00	0,00
10)Diğer Mali Duran Varlıklar Değer Düşük.Karş.(-)	0,00	0,00
D-MADDİ DURAN VARLIKLAR	0,00	0,00
1)Arazi ve Arsalar	0,00	0,00
2)Yeraltı ve Yerüstü Düzenleri	0,00	0,00
3)Binalar	0,00	0,00
4)Tesis Makina ve Cihazlar	0,00	0,00
5)Taşıtlar	0,00	0,00
6)Demirbaşlar	0,00	0,00
7)Diğer Maddi Duran Varlıklar	0,00	0,00
8)Birikmiş Amortismanlar (-)	0,00	0,00
9)Yapılmakta Olan Yatırımlar	0,00	0,00
10)Verilen Avanslar	0,00	0,00
E-MADDİ OLMAYAN DURAN VARLIKLAR	35.347.753,05	34.438.049,27
1)Haklar	50.715.478,88	50.715.478,88
2)Şerefiye	0,00	0,00
3)Kuruluş ve Örgütlenme Giderleri	0,00	0,00
4)Araştırma ve Geliştirme Giderleri	0,00	0,00
5)Özel Maliyetler	32.029.525,30	45.527.730,43
6)Diğer Maddi Olmayan Duran Varlıklar	0,00	0,00
7)Birikmiş Amortismanlar(-)	(47.397.251,13)	(61.805.160,04)
8)Verilen Avanslar	0,00	0,00
F-ÖZEL TÜKENMEYE TABİ VARLIKLAR	0,00	0,00
1)Arama Giderleri	0,00	0,00
2)Hazırlık ve Geliştirme Giderleri	0,00	0,00
3)Diğer Özel Tükenmeye Tabi Varlıklar	0,00	0,00
4)Birikmiş Tükenme Payı(-)	0,00	0,00
5)Verilen Avanslar	0,00	0,00
G-GELECEK YILLARA AİT GİDERLER VE GELİR TAHAK.	667.495,92	564.228,78
1)Gelecek Yıllara Ait Giderler	667.495,92	564.228,78
2)Gelir Tahakkukları	0,00	0,00
H-DİĞER DURAN VARLIKLAR	0,00	0,00
1)Gelecek Yıllarda İndirilecek KDV	0,00	0,00
2)Diğer KDV	0,00	0,00
3)Peşin Ödenen Vergiler ve Fonlar	0,00	0,00
4)Diğer Çeşitli Duran Varlıklar	0,00	0,00
DURAN VARLIKLAR TOPLAMI	75.286.533,03	88.243.935,42
AKTİF(VARLIKLAR)TOPLAMI	528.676.036,40	755.770.775,20

*Vergi Usul Kanununa Göre Hazırlanmıştır.

ENERJİSA BAŞKENT ELEKTRİK PERAKENDE SATIŞ A.Ş.

2014 - 2015 KARŞILAŞTIRMALI BİLANÇO (TL)

	2014	2015
I-KISA VADELİ YABANCI KAYNAKLAR		
A-MALİ BORÇLAR	347.014,50	212.199,57
1)Banka Kredileri	347.014,50	212.199,57
2)Uzun Vadeli Yabancı Kredilerin Anapara Taksit.ve Faiz.	0,00	0,00
3)Tahvil Anapara Borç Taksit ve Faizler	0,00	0,00
4)Çıkarılmış Bonolar ve Senetler	0,00	0,00
5)Çıkarılmış Diğer Menkul Kıymetler	0,00	0,00
6)Menkul Kıymetler İhraç Farkı (-)	0,00	0,00
7)Diğer Mali Borçlar	0,00	0,00
B-TİCARİ BORÇLAR	226.615.839,41	236.296.596,32
1)Satıcılar	226.613.954,41	235.384.895,59
2)Borç Senetleri	0,00	0,00
3)Borç Senetleri Reeskontu(-)	0,00	0,00
4)Alınan Depozito ve Teminatlar	1.885,00	911.700,73
5)Diğer Ticari Borçlar	0,00	0,00
C-DİĞER BORÇLAR	7.571.969,86	7.729.442,37
1)Ortaklara Borçlar	0,00	0,00
2)İştiraklere Borçlar	0,00	0,00
3)Bağlı Ortaklıklara Borçlar	0,00	0,00
4)Personele Borçlar	484.672,30	25.775,17
5)Diğer Çeşitli Borçlar	7.087.297,56	7.703.667,20
6)Diğer Borç Senetleri Reeskontu(-)	0,00	0,00
D-ALINAN AVANSLAR	582.562,07	522.686,87
1)Alınan Sipariş Avansları	582.562,07	522.686,87
E-YILLARA YAYGIN İNŞAAT VE ONARIM HAKEDİŞLERİ	0,00	0,00
1)Yıllara Yaygın İnşaat ve Hakediş Bedelleri	0,00	0,00
F-ÖDENECEK VERGİ VE YÜKÜMLÜLÜKLER	17.510.120,01	39.113.889,72
1)Ödenecek Vergi ve Fonlar	16.933.570,29	38.418.982,51
2)Ödenecek Sosyal Güvenlik Kesintileri	576.549,72	694.907,21
3)Vadesi Geçmiş Ertelenmiş veya Tak.Vergi.ve Diğ.Yük(-)	0,00	0,00
4)Diğer Yükümlülükler	0,00	0,00
G-BORÇ VE GİDER KARŞILIKLARI	0,00	0,00
1)Dönem Karı Vergi ve Diğer Yasal Yükümlülük Karşılıkları	997,377,72	23.394.603,09
2)Dönem Karının Peşin Ödenen Vergi ve Diğ.Yük.(-)	(997,377,72)	(23.394.603,09)
3)Kıdem Tazminatı Karşılığı	0,00	0,00
4)Diğer Borç ve Gider Karşılıkları	0,00	0,00
H-GELECEK AYLARA AİT GELİRLER VE GİDER TAHAK.	42.387.123,28	101.630.693,28
1)Gelecek Aylara Ait Gelirler	0,00	0,00
2)Gider Tahakkukları	42.387.123,28	101.630.693,28
I-DİĞER KISA VADELİ YABANCI KAYNAKLAR	0,00	0,00
1)Hesaplanan KDV	0,00	0,00
2)Diğer KDV	0,00	0,00
3)Merkez ve Şubeler Cari Hesabı	0,00	0,00
4)Sayım ve Tesellüm Fazlaları	0,00	0,00
5)Diğer Çeşitli Yabancı Kaynaklar	0,00	0,00
KISA VADELİ YABANCI KAYNAKLAR TOPLAMI	295.014.629,13	385.505.508,13

*Vergi Usul Kanununa Göre Hazırlanmıştır.

ENERJİSA BAŞKENT ELEKTRİK PERAKENDE SATIŞ A.Ş.

2014 - 2015 KARŞILAŞTIRMALI BİLANÇO (TL)

	2014	2015
II-UZUN VADELİ YABANCI KAYNAKLAR		
A-MALİ BORÇLAR	0,00	0,00
1)Banka Kredileri	0,00	0,00
2)Çıkarılmış Tahviller	0,00	0,00
3)Çıkarılmış Diğer Menkul Kıymetler	0,00	0,00
4)Menkul Kıymetler İhraç Farkı(-)	0,00	0,00
5)Diğer Mali Borçlar	0,00	0,00
B-TİCARİ BORÇLAR	222.646.788,88	285.347.448,79
1)Satıcılar	0,00	0,00
2)Borç Senetleri	0,00	0,00
3)Borç Senetleri Reeskontu(-)	0,00	0,00
4)Alınan Depozito ve Teminatlar	222.646.788,88	285.347.448,79
5)Diğer Ticari Borçlar	0,00	0,00
C-DİĞER BORÇLAR	0,00	0,00
1)Ortaklara Borçlar	0,00	0,00
2)İştiraklere Borçlar	0,00	0,00
3)Bağlı Ortaklıklara Borçlar	0,00	0,00
4)Diğer Çeşitli Borçlar	0,00	0,00
5)Diğer Borç Senetleri Reeskontu(-)	0,00	0,00
6)Kamuya Olan Ertilenmiş veya Taksitlendirilmiş Borçlar	0,00	0,00
D-ALINAN AVANSLAR	0,00	0,00
E-BORÇ VE GİDER KARŞILIKLARI	6.577.698,19	4.975.710,93
1)Kıdem Tazminatı Karşılıkları	6.577.698,19	4.975.710,93
2)Diğer Borç ve Gider Karşılıkları	0,00	0,00
F-GELECEK AYLARA AİT GELİRLER VE GİDER TAHAK.	0,00	0,00
1)Gelecek Aylara Ait Gelirler	0,00	0,00
2)Gider Tahakkukları	0,00	0,00
G-DİĞER UZUN VADELİ YABANCI KAYNAKLAR	0,00	0,00
1)Gelecek Yıllara Ertilenen veya Terkin Edilecek KDV	0,00	0,00
2)Tesise Katılma Payları	0,00	0,00
3)Diğer Uzun Vadeli Yabancı Kaynaklar	0,00	0,00
UZUN VADELİ YABANCI KAYNAKLAR TOPLAMI	229.224.487,07	290.323.159,72
III-ÖZKAYNAKLAR		
A-ÖDENMİŞ SERMAYE	2.347.859,10	2.347.859,10
1)Sermaye	2.347.859,10	2.347.859,10
2)Ödenmemiş Sermaye(-)	0,00	0,00
3)Sermaye olumlu farkları	0,00	0,00
4)Sermaye olumsuz farkları(-)	0,00	0,00
B-SERMAYE YEDEKLERİ	0,00	0,00
1)Hisse Senedi İhraç Primleri	0,00	0,00
2)Hisse Senedi İptal Karları	0,00	0,00
3)M.D.V. Yeniden Değerleme Artışları	0,00	0,00
4)İştirakler Yeniden Değerleme Artışları	0,00	0,00
5)Sermaye Yedekleri	0,00	0,00
C-KAR YEDEKLERİ	2.371.599,89	2.371.599,89
1)Yasal Yedekler	118.579,99	118.579,99
2)Statü yedekleri	0,00	0,00
3)Olaganüstü Yedekler	2.253.019,90	2.253.019,90
4)Diğer Kar Yedekleri	0,00	0,00
5)Özel Fonlar	0,00	0,00
D-GEÇMİŞ YIL KARLARI	0,00	0,00
E-GEÇMİŞ YIL ZARARLARI(-)	0,00	(282.538,79)
F-DÖNEM NET KARI(ZARARI)	(282.538,79)	75.505.187,15
ÖZKAYNAKLAR TOPLAMI	4.436.920,20	79.942.107,35
PASİF (KAYNAKLAR)TOPLAMI	528.676.036,40	755.770.775,20

*Vergi Usul Kanununa Göre Hazırlanmıştır.

ENERJİSA BAŞKENT ELEKTRİK PERAKENDE SATIŞ A.Ş.

2014 - 2015 KARŞILAŞTIRMALI GELİR TABLOSU (TL)

	2014	2015
A-BRÜT SATIŞLAR	2.545.894.131,42	3.015.125.299,69
1-Yurtiçi Satışlar	2.545.894.131,42	3.015.125.299,69
2-Yurtdışı Satışlar	0,00	0,00
3-Diğer Gelirler	0,00	0,00
B-SATIŞ İNDİRİMLERİ (-)	(781.739.517,22)	(992.308.447,21)
2-Satış İskontoları (-)	0,00	0,00
3-Diğer İndirimler (-)	(781.739.517,22)	(992.308.447,21)
C-NET SATIŞLAR	1.764.154.614,20	2.022.816.852,48
D-SATIŞLARIN MALİYETİ (-)	(1.751.339.701,90)	(1.896.442.160,75)
1-Satılan Mamuller Maliyeti (-)	0,00	0,00
2-Satılan Ticari Mallar Maliyeti (-)	(1.707.318.040,83)	(1.844.320.204,13)
3-Satılan Hizmet Maliyeti (-)	(44.021.661,07)	(52.121.956,62)
4-Diğer Satışların Maliyeti (-)	0,00	0,00
BRÜT SATIŞ KARI VEYA ZARARI	12.814.912,30	126.374.691,73
E-FAALİYET GİDERLERİ (-)	(29.959.093,03)	(37.401.774,57)
1-Araştırma ve Geliştirme Gid. (-)	0,00	0,00
2-Pazarl. Satış ve Dağıt. Gid. (-)	(1.043.352,71)	(2.614.052,55)
3-Genel Yönetim Giderleri (-)	(28.915.740,32)	(34.787.722,02)
FAALİYET KARI VEYA ZARARI	(17.144.180,73)	88.972.917,16
F-DİĞ. FAAL.OLAĞ.GEL.VE KAR	40.237.710,09	70.646.841,41
1-İştiraklerden Temettü Gelirleri	0,00	0,00
2-Bağlı Ortaklıklardan Temettü Gel.	0,00	0,00
3-Faiz Gelirleri	30.242.947,96	47.730.434,76
4-Komisyon Gelirleri	0,00	0,00
5-Konusu Kalmayan Karşılıklar	9.173.510,43	14.812.392,69
6-Menkul Kıymet Satış Karları	0,00	0,00
7-Kambiyo Karları	19.733,70	465.372,08
8-Reeskont Faiz Gelirleri	0,00	0,00
9-Faaliyetle İlgili Diğer Olağan Gelir ve Karlar	801.518,00	7.638.641,88
G-DİĞ. FAAL.OLAĞ.GİD.VE ZAR.(-)	(23.983.173,54)	(60.316.567,42)
1-Komisyon Giderleri	0,00	0,00
2-Karşılık Giderleri	(18.594.288,73)	(32.383.357,27)
3-Menkul Kıymet Satış Karları	0,00	0,00
4-Kambiyo Zararları	(75.645,00)	(478.112,93)
5-Reeskont Faiz Giderleri	0,00	0,00
6-Diğer Olağan Gider ve Zararlar	(5.313.239,81)	(27.455.097,22)
H-FİNANSMAN GİDERLERİ (-)	(964.807,60)	(1.345.855,34)
1-Kısa Vadeli Borçlanma Gid. (-)	(964.807,60)	(1.345.855,34)
2-Uzun Vadeli Borçlanma Gid. (-)	0,00	0,00
OLAĞAN KAR VEYA ZARAR	(1.854.451,78)	97.957.335,81
I-OLAĞANDIŞI GELİR VE KAR.	3.053.075,98	3.204.233,96
1-Önceki Dönem Gelir ve Karları	0,00	0,00
2-Diğer Olağandışı Gelir ve Karlar	3.053.075,98	3.204.233,96
J-OLAĞANDIŞI GİD. VE ZAR(-)	(483.785,27)	(2.261.779,53)
1-Çalışmayan Kısım Gid. ve Zarar(-)	0,00	0,00
2-Önceki Dönem Gider ve Zarar(-)	0,00	0,00
3-Diğer Olağandışı Gid.ve Zarar(-)	(483.785,27)	(2.261.779,53)
DÖNEM KARI VEYA ZARARI	714.838,93	98.899.790,24
K-DÖN.KAR.VER.VE DİĞ.YASAL YÜK.KARŞ(-)	(997.377,72)	(23.394.603,09)
DÖNEM NET KARI	(282.538,79)	75.505.187,15

*Vergi Usul Kanununa Göre Hazırlanmıştır.